




# STEICO *multicover 5*

membrana paroizolacyjna na deskowanie,  
szczelna na wodę opadową

System uszczelniający do rozwiązań  
termoizolacyjnych STEICO





## Membrana paroizolacyjna do zastosowań na zewnątrz



### Obszar zastosowania

Zastosowanie na zewnątrz  
w konstrukcjach dachowych  
oraz ściennych

- możliwość montażu membrany nawet w niekorzystnych warunkach pogodowych
- 3-warstwowa włóknina na bazie folii PP, wzmocniona strukturą siatki
- 2 zintegrowane paski samoklejące
- szczelna na przenikanie powietrza, szczelna na wodę opadową
- bardzo duża wytrzymałość na rozrywanie
- spełnia funkcję pokrycia tymczasowego



### Dostępne formaty STEICOm<sup>ulti</sup> cover 5

szerokość rolki [m]	długość rolki [m]	m <sup>2</sup> /rolka	waga rolki [kg]
1,50	50	75,0	11,0

**Wskazówki:** należy składować w suchym miejscu, chronić przed zabrudzeniami, słońcem i wilgocią

### Właściwości techniczne STEICOm<sup>ulti</sup> cover 5

produkcja i kontrola wg	PN EN 13984: 2013
klasa reakcji na ogień	klasa E wg EN 13501-1
gramatura powierzchni [g/m <sup>2</sup> ]	150
wartość s <sub>d</sub> [m]	5
odporność na temperaturę [°C]	-40 do +80
wytrzymałość na rozciąganie wzdłuż/w poprzek [N/5cm]	320/270
rociągliwość wzdłuż/w poprzek [%]	40/40
wytrzymałość na dalsze rozrywanie wzdłuż/w poprzek [N]	350/300
odporność na przepływ wody	W1
odporność na przepływ wody po starzeniu	W1
trwałość odporności na przenikanie pary wodnej przy starzeniu	trwała
bezpośrednie działanie warunków atmosferycznych	do 3 miesięcy
pokrycie tymczasowe	do 4 tygodni

### Zalecenia montażowe STEICOm<sup>ulti</sup> cover 5

- Powierzchnię deskowania należy odpowiednio przygotować i oczyścić (np. z gwoździ oraz ostrych przedmiotów)
- Pasma membrany należy układać oznaczoną nadrukiem stroną widoczną dla wykonawcy
- Pasma membrany należy montować równoległe do okapu na tzw. zakładkę - min. 10 cm
- Mocowanie montażowe jedynie w miejscach łączenia poszczególnych arkuszy membran - na tzw. zakładzie (za pomocą np. zszywek)
- Zintegrowane paski klejące należy odbezpieczyć poprzez oderwanie paska zabezpieczającego dopiero po wstępnym dopasowaniu membrany do przyklejanej powierzchni
- Połączenia membrany z innymi elementami budowlanymi oraz elementami przechodzącymi wykonuje się przy pomocy systemu uszczelniająco-klejącego STEICO

CE

**STEICO**  
naturalny system budowlany

dystrybutor

www.steico.com

STEICO CEE Sp. z o.o. | ul. Przemysłowa 2 | 64-700 Czarnków, Poland  
Tel.: +48 (0) 67 35 66 29 3 | Fax: +48 (0) 67 35 60 90 1 | E-mail: infocee@steico.pl