

TIME^{OF} OAK

TIME
OF OAK

 PFLEIDERER


Pfleiderer Polska Sp. z o.o.


ul. Strzegomska 42 AB
Millennium Tower IV
53-611 Wrocław
Polska
Tel.: +48 71 747 10 00

www.pfleiderer.pl

 **PfleidererPolska**

 **Pfleiderer_Polska**

 **Pfleiderer Polska**

 **Pfleiderer Polska**

Kolekcja TIME OF OAK to hołd dla piękna i trwałości dębu. Jej wyjątkową cechą jest realistyczna struktura drewna RAW WOOD, która nadaje meblom wyjątkowy charakter i ponadczasowy styl.

TIME OF OAK



INSPIRATION

Odkryj kolekcję inspirowaną bogactwem i siłą natury, które uosabia dąb – gatunek drewna, opierający się żywiołom i upływowi czasu, a jednocześnie od wieków służący człowiekowi.

Poznaj nową, zupełnie wyjątkową, głęboką strukturę drewna, połączoną z harmonijnie dopasowaną paletą dekorów.

TRENDY

Odkryj trendy we wzornictwie:
bliskość natury, eklektyzm
i subtelny dotyk materiału.
Nasza kolekcja łączy piękno
przyrody i różnorodność stylów.




BLISKOŚĆ NATURY

- **harmonia z naturą**, wprowadzanie natury do przestrzeni jako klucz do budowania dobrostanu człowieka
- potrzeba życia z większą uważnością, świadomością **odpowiedzialności za naturę**
- biofilia: żywe rośliny we wnętrzach, surowe materiały, organiczne kształty
- sięganie po materiały naturalne jak drewno, plecionki z roślinnych włókien, rattan, sisal, bawełna, len, ceramika, kamień, skóra
- **slow life**: docenianie drobnych przyjemności w codziennym życiu, ograniczanie konsumpcji, otaczanie się starannie dobranymi, przemyślanymi przedmiotami



EKLEKTYZM

- swobodne **łączenie w jednym wnętrzu różnych stylów** i inspiracji, rzeczy nowych i vintage,
- mix materiałów, wzorów, kolorów, faktur i tekstur w projektach wnętrz
- wnętrza dostosowane do stylu życia i wyrażające indywidualność mieszkańców, **wnętrza z duszą**
- sięganie po unikatowe, niepowtarzalne wytwory rzemiosła (np. wykonywane na zamówienie) natury (np. kamień z rysunkiem, drewno ze śladami upływu czasu)
- **preferowanie naturalnych materiałów w naturalnych**, czasem niedoskonałych kolorach
- odrzucanie gotowych, katalogowych rozwiązań, kompletów pasujących do każdego



STRUKTURA RAW WOOD (RW)

Głęboka struktura z widocznymi elementami sęków. Odzwierciedla znakomicie surowość i naturalność drewna naznaczonego wpływem czasu. Mocno wyczuwalna pod ręką, dająca bardzo realistyczne haptyczne wrażenie. Współgra z rustykalnymi, obfitującymi w sęki i nieregularności rysunkami drewna, podkreśla ich szorstkość i charakter. Zgodnie z aktualnymi trendami wzorniczymi jest głęboko matowa.

DOTYK MATERIAŁU

- **wrażenia dotykowe** płynące z kontaktu z materiałem stają się coraz ważniejsze. Produkt musi przykuwać uwagę nie tylko swoim wyglądem, ale również wyczuwalną **w dotyku, intrygującą powierzchnią oraz strukturą**
- intrygujący walor trójwymiarowości daje wrażenie naturalności, zużycia związanego z wpływem czasu, wygody – materiały opowiadają swoją historię poprzez drobne uszkodzenia, wytarcia, rysy powierzchni, odbarwienia
- atrakcyjne są **faktury, struktury**, które pobudzają przyjemnie zmysł dotyku, budzą wspomnienia i pozytywne skojarzenia

Dekory

Wyjątkowa paleta 11 dekorów, której bazą są cztery rysunki drewna - Dąb Baltic, Dąb Windmill, Dąb Carpenter i Dąb Lumberjack.

Poznaj kolekcję Time of Oak.

Epoki, trendy i style się zmieniają, a drewno dębu niezmiennie służy człowiekowi do budowy domów, wytwarzania mebli, narzędzi i innych przedmiotów codziennego użytku. Można śmiało powiedzieć, że jest ponadczasowe.

W kolekcji Time of Oak znajdziemy cztery interpretacje drewna dębowego pasujące do różnych wnętrzarskich stylów: country, mid century, skandynawskiego i eklektycznego. To, co je łączy to naturalny charakter, harmonijny, regularny rysunek słojów odpowiadający współczesnej potrzebie obcowania z naturą we wnętrzach.

R20509 RW
Dąb Baltic Ice



R20508 RW
Dąb Baltic Dune



R20510 RW
Dąb Baltic Storm



R20504 RW
Dąb Carpenter Whisky




R20495 RW
Dąb Carpenter Coffee



R20502 RW
Dąb Windmill Pale



R20503 RW
Dąb Windmill Gold



R20501 RW
Dąb Windmill Dark



R20505 RW
Dąb Lumberjack Frost



R20507 RW
Dąb Lumberjack Sand



R20506 RW
Dąb Lumberjack Smoke



Dąb Baltic

Styl eklektyczny

Styl eklektyczny chętnie czerpie z Art déco oraz postmodernizmu. Preferuje mocne kolory, wzory i geometryczne kształty. Znajdziemy tu miejsce na ekstrawaganckie, wręcz graficzne dekory, np. czeczotowe, pasiaste, z wyrazistym rysunkiem słoï w kontrastowych kolorach.

R20509 RW
Dąb Baltic Ice





Dekory użyte w kompozycji:

R20509 RW Dąb Baltic Ice, **U12073 WS** Cashmere (HDF), **U16060** Koral

R20509 RW
Dąb Baltic Ice



Bogaty, dynamiczny, falujący rysunek brązowych słoje dębowego drewna kontrastuje tu wyraźnie z jaśniejszym tłem. Dobrze łączy się z dekorami uni.

R20508 RW
Dąb Baltic Dune



Ciepłe, przyjazne wybarwienie w tonacji głębokiego beżu z subtelnymi ciemniejszymi zarysami słoje.

R20510 RW
Dąb Baltic Storm



Głęboki, ciemny brąz z ledwie widocznym usłojeniem. Kojarzy się z drewnem egzotycznym

Dąb Windmill

Styl skandynawski

Styl skandynawski w ostatnich latach podlegał znaczącej ewolucji. Dziś kojarzymy go raczej z ciepłem, prostotą, ponadczasowością do czego przyczyniła się popularność duńskiego pojęcia hygge: przytulności, domowego ciepła, przestrzeni na drobne, codzienne przyjemności. Na zmiany stylu skandynawskiego wpływa też popularność japandi czyli hybrydy japońskiego minimalizmu z typowym dla północy umiłowaniem naturalności.

R20503 RW
Dąb Windmill Gold





Dekory użyte w kompozycji:

R20503 RW Dąb Windmill Gold, **U16003** Beż Piaskowy, **U17036** Millennial Pink,
U17037 WS Millennial Pink (HDF), **U16033 WS** Beż Piaskowy (HDF)

R20502 RW

Dąb Windmill Pale



Jasny, jakby kredowy lub pudrowy odcień, idealnie łączący się z bielą.

R20503 RW

Dąb Windmill Gold



Dąb o dość wyrazistym, ale zarazem regularnym i niezbyt kontrastowym usłojeniu, którego rysunek przypomina regularne rytmy w naturze: morskie fale, powierzchnię wydm, zakola rzeki. Utrzymany w jasnobrązowej, naturalnej tonacji olejowanego drewna.

R20501 RW

Dąb Windmill Dark



Ciemny, czekoladowy brąz kojarzący się z drewnem orzecha.

Dąb Carpenter

Styl mid century

Styl mid century mocno bazował na założeniach modernizmu: stawiał na uniwersalne, proste, funkcjonalne formy, eliminował zbędne dekoracje, eksponował wygląd szlachetnych materiałów. To sprawia że chętnie do niego wracamy i stosujemy w eklektycznych, współczesnych wnętrzach. W Polsce popularność mid century rośnie na fali zainteresowania historią rodzimego designu z lat 50. i 60. oraz popularności mebli vintage z epoki PRL.

R20495 RW

Dąb Carpenter Coffee





Dekory użyte w kompozycji:

R20495 RW Dąb Carpenter Coffee, **U17500** Granat Królewski,
U18040 WS Granat Królewski (HDF), **F70002** Cava Beż

R20504 RW

Dąb Carpenter Whisky



Harmonijny, ciepły kolor, którego złocista tonacja przypomina szlachetny trunek.

R20495 RW

Dąb Carpenter Coffee



Dekor o subtelnym rysunku, urozmaicony randomowymi, drobnymi nieregularnościami, fragmentami sęków i fladrów. Dobrze wygląda na większych jednolitych płaszczyznach. Ma elegancki, brązowy kolor politurowanego drewna


Dąb Lumberjack

Styl country

Styl rustykalny / country we współczesnej odsłonie to raczej naturalne, surowe materiały w prostym, nowoczesnym wydaniu niż bogactwo folkowych dekoracji, snycerskich ozdób i sielskich detali.

R20506 RW
Dąb Lumberjack Smoke





Dekory użyte w kompozycji:
R20506 RW Dąb Lumberjack Smoke, **U16002** Congo,
F76177 S Textil Beżowy (HDF)

R20505 RW
 Dąb Lumberjack Frost



Jasna, świetlista wersja Dębu Lumberjack inspirowana zimowym krajobrazem.

R20507 RW
 Dąb Lumberjack Sand



Uniwersalne, naturalne w wyrazie wybarwienie o wyważonych proporcjach beżu i szarości.

R20506 RW
 Dąb Lumberjack Smoke



Rustykalny, ciemnobrązowy dąb o charakterze drewna rozbiórkowego. Utrzymany w chłodnej tonacji, z wieloma przejściami kolorystycznymi. Odzworowanie efektów szczerkowania i piaskowania daje mu surowy wygląd, który naturalne drewno osiągnęłoby po kilku dekadach.



Numer	Struktura	Nazwa dekoru	Rodzaj	Obrzeże ABS REHAU
				Numer
KOLEKCJA TIME OF OAK				
R20508	RW	Dąb Baltic Dune	drewnopodobny	3887W Embossing: 33 Matt
R20509	RW	Dąb Baltic Ice	drewnopodobny	2165Z Embossing: 08 Decor gloss
R20510	RW	Dąb Baltic Storm	drewnopodobny	181W Embossing: 33 Matt
R20495	RW	Dąb Carpenter Coffee	drewnopodobny	4311W Embossing: 189 Matt
R20504	RW	Dąb Carpenter Whisky	drewnopodobny	4187W Embossing: 142 Matt
R20505	RW	Dąb Lumberjack Frost	drewnopodobny	4063W Embossing: 08 Matt
R20507	RW	Dąb Lumberjack Sand	drewnopodobny	2691W Embossing: 33 Matt
R20506	RW	Dąb Lumberjack Smoke	drewnopodobny	4012W Embossing: 147 Matt
R20501	RW	Dąb Windmill Dark	drewnopodobny	2980W Embossing: 172 Matt
R20503	RW	Dąb Windmill Gold	drewnopodobny	4187W Embossing: 142 Matt
R20502	RW	Dąb Windmill Pale	drewnopodobny	2637W Embossing: 08 Matt

Informacja ta została przygotowana z najwyższą starannością.
Ze względu na technikę druku kolory mogą się różnić od oryginału.